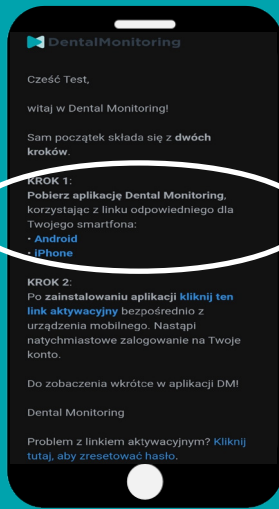
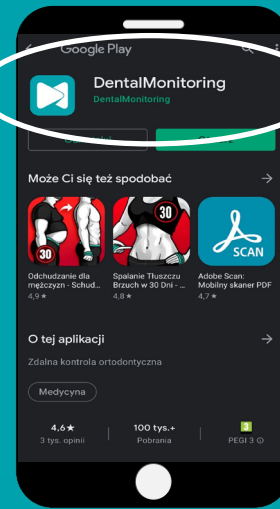


1. Вам будет отправлена электронная почта от DM.

Открой её!




2. Загрузите приложение DM с помощью соответствующий ссылке из письма.



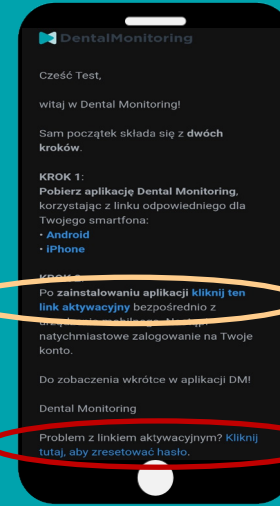
3. Установите и откройте приложение DM.




4. Добро пожаловать в нашу виртуальную практику DM.



5. Нажмите кнопку "открыть приложение" и нажмите ссылку активации в письме.

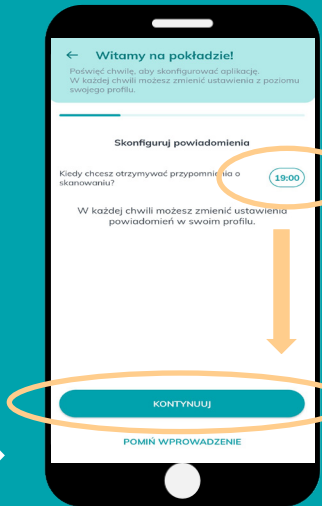


6. Если вы хотите установить приложение на нескольких телефонах. (например для проверки информации, которая будет отправляться вашему ребёнку). Сбросьте пароль перейдя по ссылке в письме, войдите в приложение используя новый пароль.



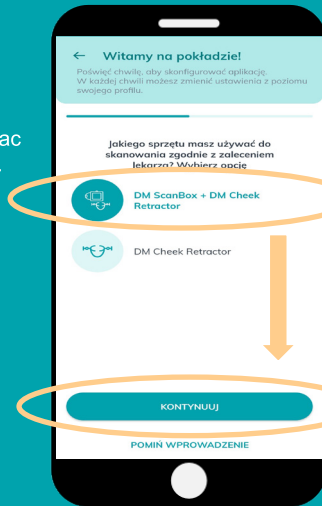
7. Добро пожаловать в нашу виртуальную практику DM.

Продолжать!



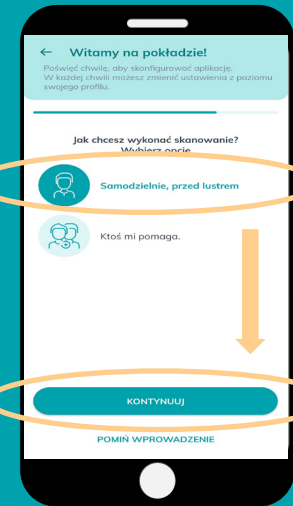
8. Выберите время, когда вы хотели бы получать от нас напоминания.

Продолжать!



9. И 10. Выберите эти два варианта "DM ScanBox +DM Cheek Retractor" и "перед зеркалом"

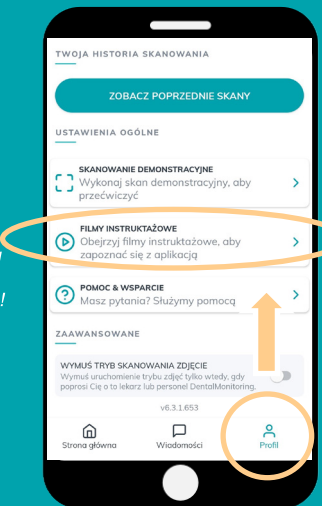
Продолжать!



11. Добавить изображения профиля.

Сохранить!

Все настройки с 8 по 11 пункты всегда можете изменить позже!



12. В профиле перейдите на вкладку "Обучающие видео" и посмотрите что вас ждёт при следующем посещении!



13. Не выходите из приложения при его закрытии. Это единственный способ оставаться с нами на связи!

14. Вы готовы к предстоящему посещению нашей практики.

Увидимся!